

JASOPELS SOFTBØRSTEN

VARENØ. 31400001



Vores kvalitet – Dit valg



INDHOLDSFORTEGNELSE

1. Forord	3
2. Overensstemmelseserklæring	5
3. Symbolforklaring	6
4. Maskine introduktion	7
5. Ibrugtagning	7
6. Betjening	8
7. Vedligeholdelse	8
8. Tekniske data	10
9. EL-diagram	11
10. Reserveredelsliste	14
11. Egne notater	15

1. FORORD

- Denne Brugermanual er en vigtig del af Deres nye maskine. Læs manualen grundigt igennem og brug den som en opslagsbog.
- Denne manual indeholder vigtige informationer om sikkerhed og brug af maskinen.
- Manualen bør opbevares sammen med maskinen. Det er vigtigt at brugermanualen følger med maskinen ved videresalg og udlån.
- Ejeren af maskinen skal sikre, at operatør, servicepersonale og andre, som har adgang til maskinen, er instrueret om korrekt brug og omgang med maskinen. Se denne brugermanual for yderligere information
- Uautoriserede modifikationer, tilføjelser eller ændringer på maskinen er ikke tilladt af hensyn til den overordnede sikkerhed. Producenten, såvel som leverandøren kan ikke drages til ansvar for skader opstået, som følge af ovenstående. Risikoen ved et sådan misbrug påhviler udelukkendes slutbrugeren.

2. OVERENSSTEMMELSE ERKLÆRING

ORIGINAL EU-OVERENSSTEMMELSESERKLÆRING

Typebetegnelse: 53-0000
Beskrivelse: Softbørste

Fabrikant:
Navn: Jasopels A/S
Adresse: Fabriksvej 19
By: 7441 Bording
Tlf. +45 98 42 05 66

JASOPELS PRODUKTION A/S ERKLÆRER, AT DETTE PRODUKT ER I OVERENSSTEMMELSE MED FØLGENDE EU DIREKTIVER:

2006/42/EC
2006/95/EC
2006/108/EC

ENDVIDERE ERKLÆRES DET AT FØLGENDE HARMONISEREDE STANDARDER ER BLEVET ANVENDT, HELT ELLER DELVIST:

- EN 60204-1
- DS/EN 12100 : 2005
- DS/EN 14121-1
- DS/EN 14121-2
- DS/EN 13857 : 2008
- DS/EN 13850

ERKLÆRINGEN ER UDSTEDT AF:

Navn: Poul A. Bach
Firmanavn: Jasopels a/s
Adresse: Fabriksvej 19
Post nr. By: 7441 Bording

Underskrift:



Dato 31. januar 2011

Adm. Direktør, Poul A. Bach, Fabriksvej 19, 7441 Bording, har bemyndigelse til at udlevere teknisk dossier.

Opdateret d. 27/9-2016

3. SYMBOLFORKLARING

- Læs venligst denne brugermanual og følg de anvisninger der er foreskrevet. For at understrege visse oplysninger, anvendes følgende udtryk:

BEMÆRK!!



Trekant indeholdende udråbstegn er et advarselssymbol, der advarer om vigtige instruktioner, eller informationer vedrørende denne maskine.

FARE!!



Trekant indeholdende lyn er et advarselssymbol, der advarer om "Høj Spænding"

ADVARSEL!!



Trekant indeholdende advarsel om risiko for klemningsfare

4. MASKINE INTRODUKTION

- Jasopels softbørste er konstrueret til blødgøring af mink skind.
- Efter at skindene har været en tur gennem maskinen er de bløde og fyldige, klar til at sende på auktion.
- Enkel og let betjent maskine.

BEMÆRK!!

- Manualen skal gennemlæses inden maskinen tages i brug.
- Ejeren af maskinen skal sikre, at operatør, servicepersonale og andre, som har adgang til maskinen er instrueret om korrekt brug og omgang med maskinen.
- Maskinen må kun bruges til det formål, den er konstrueret til. Ved enhver anden brug bortfalder CE-erklæringen.
- Uanset hvilke problemer der måtte opstå med maskinen eller driften, må fejl ikke rettes før maskinen er forsvarlig afbrudt med mindre rettelse kan foretages via maskinens betjeningsknapper.
- Betjeningsmanualen bør altid opbevares, tilgængeligt for operatøren.



5. IBRUGTAGNING

- Før softbørsten tages i brug, skal den sættes på et fast plant underlag.
- Maskinen er fra fabrikken monteret med et 5 polet 16 A. CEE stik på forsyningskablet, og skal tilsluttes et udtag med 3P+N+PE. Ved siden af el-box er der monteret en lufttilslutning med filter og vandudskiller hvor trykluftslange fra kompressoren tilsluttes.
- På maskinen kan der tilsluttes en støvsuger. Dette gør at løse hår og savsmuld bliver fjernet fra skindets yderside og ikke bliver slynget ud i rummet.
- Softbørsten er nu klar til brug.

FARE!

Afbryd trykluft og elforsyning til maskinen inden vedligeholdelse, rengøring og anden service påbegyndes på maskinen.

For at forebygge en evt. skader på det elektriske system i forbindelse med tordenejr, anbefales det at afbryde el-tilslutningen, når maskinen ikke er i brug.



6. BETJENING

Efter tilslutning er softbørsten klar til brug.

Bag på maskinen sidder der 2 kontakter. Maskinen startes på den sorte knap og slukkes på den røde.



Når maskinen er startet, kører kæden med medbringer kontinuerligt. Skindet sættes på en af krogene med ryggen udad. Derefter trækkes det fra venstre mod højre igennem maskinen, for til sidst at blive skubbet af maskinen.

Skindet er herefter klar til levering!

FARE!

Undgå at sætte fingre ind i indgang til maskine samt området omkring afskubber, da der er klemningsfare.



7. VEDLIGEHOLDELSE

7.1 Skift af rem.

FARE!

Afbryd trykluft og elforsyning til maskinen inden vedligeholdelse, rengøring og anden service påbegyndes på maskinen.




- Der startes med at fjerne skærmen på bagsiden på softbørsten.
- Dernæst kan man pille remmen af. Remmen kan løsnes/strammes ved hjælp af aflange huller for motorkonsol.



- Til sidst sættes skærmen på plads igen.

7.2 Stramning af kæde.




- Bolte ved lejbukke løsnes og der strammes fra yderside ved hjælp af strammebolt.

FARE!

Hvis man har behov for at foretage vedligeholdelse på skindrenseren, **SKAL** strømkablet og trykluft slangen frakobles.



7.3 Udskiftning af børster



Reservedel

51900022

Børste for skindrensers 150 mm

Løsn de 3 stk bolte med en 4 mm unbracho nøgle

Softbørsten er stort set vedligeholdelsesfri, der vil dog altid være slitage på børsterne. Når børsterne skal skiftes ud, gøres det på følgende måde:

- Afbryd luft- og elforsyning.
- Skru skærmene af.
- Hver børste er hver er monteret med 3 stk unbracho bolte. Skru de 3 bolte af, fjern den gamle børste, sæt den nye på og spænd de 3 bolte igen. Dette gentages alle steder.
- Skru skærmene på igen.
- Tilslut luft- og elforsyningen igen og fortsæt arbejdet.
- Ved sæson afslutning skal maskinen rengøres, dette sker med trykluft. Efter endt rengøring, skal alle smørenipler på lejerne kun have et enkelt tryk med en fedtpresse.

FARE!

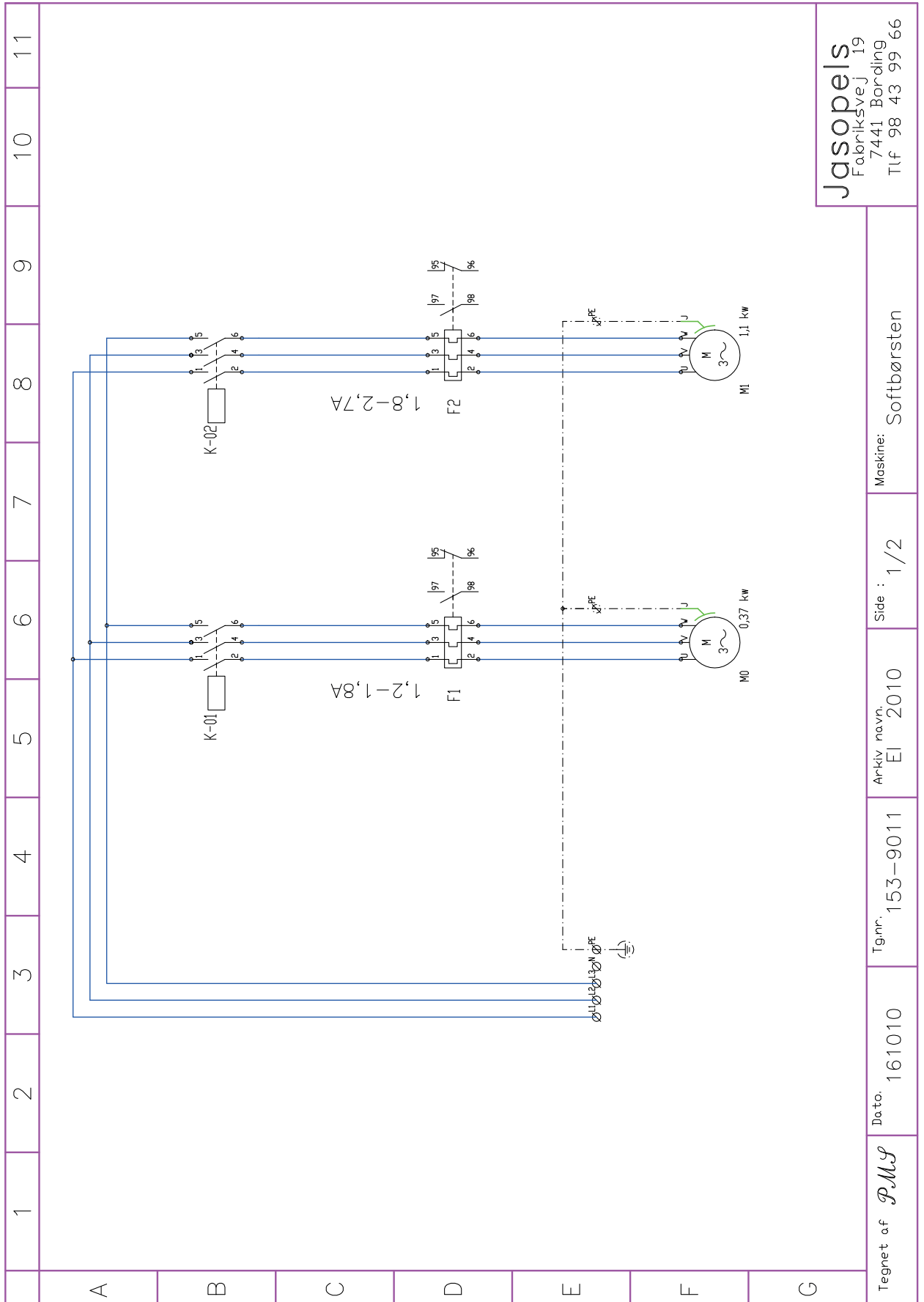
Hvis man har behov for at foretage vedligeholdelse på skindrenseren, **SKAL** strømkablet og trykluft slangen frakobles.



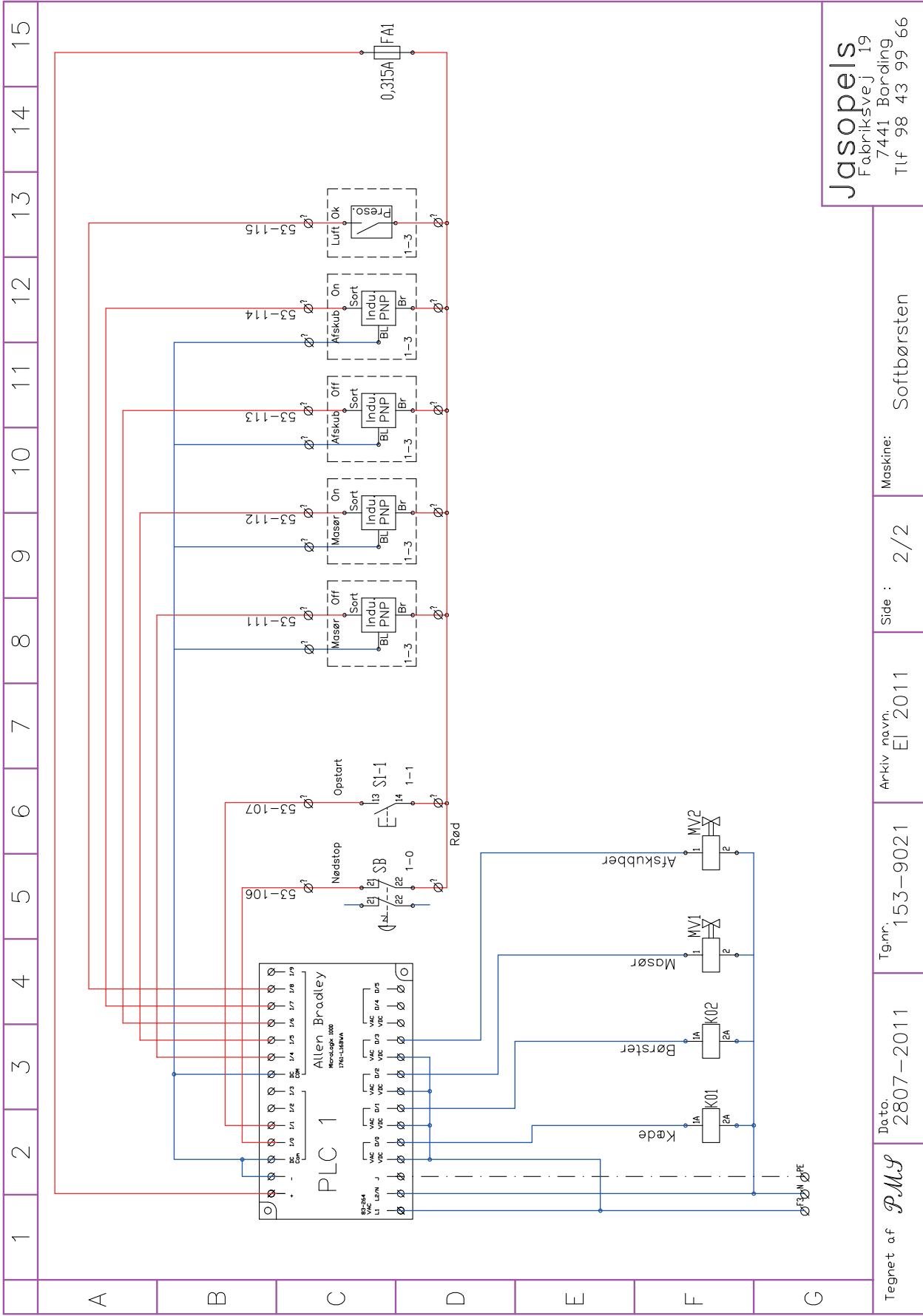
8. TEKNISKE DATA

El tilslutning:	3 x 400 V + PE 5 pol CEE stik
Elforbrug:	3,0 A
Lufttilslutning:	Lynkobling
Luftforbrug:	Max 8 bar. 50 l/min.
Mål:	Højde 77 cm
	Længde 235 cm
	Brede 81 cm

9. EL - DIAGRAM

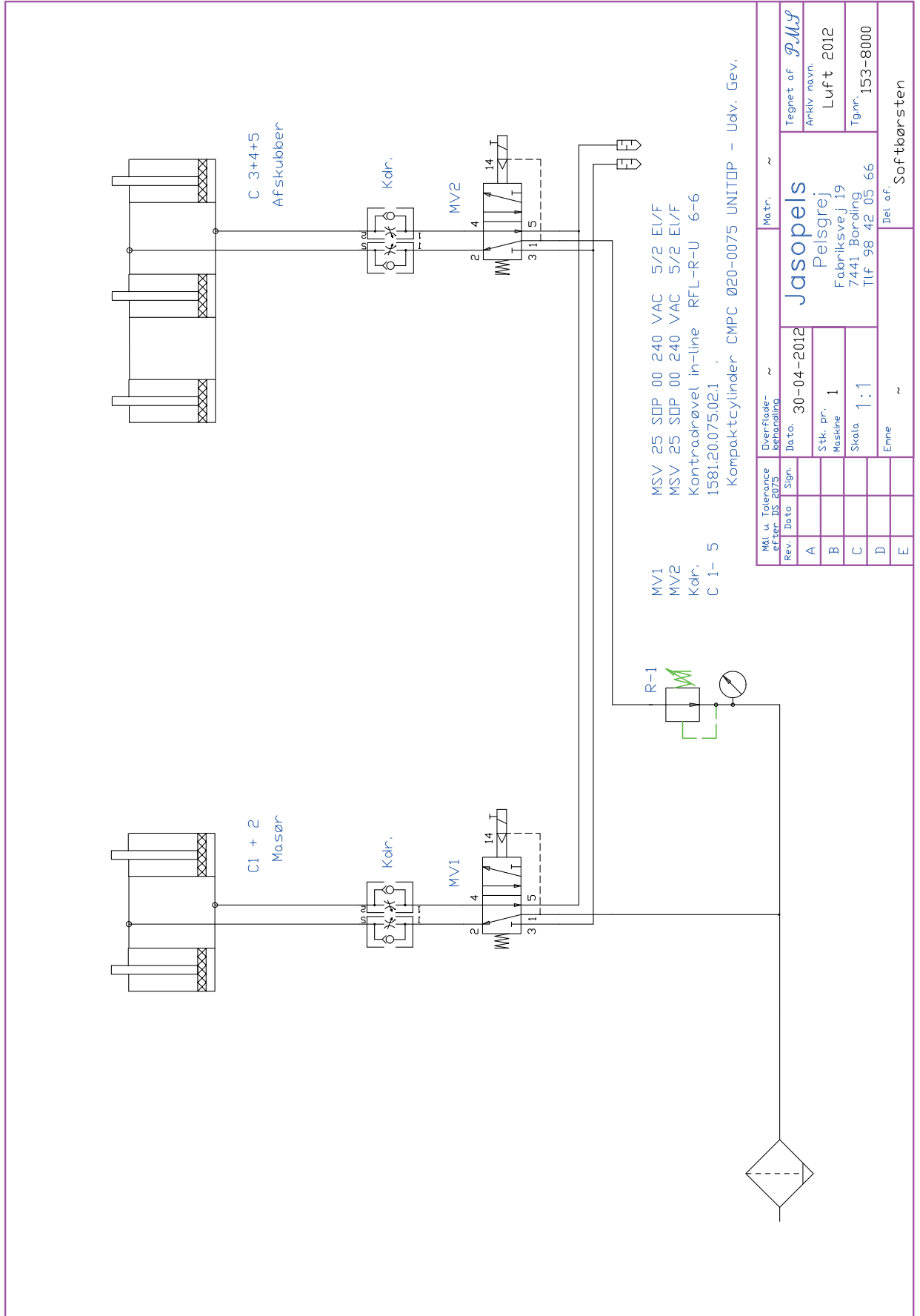


Jasopels
 Fabrikvej 19
 7441 Bording
 Tlf 98 43 99 66




Jasopels
 Fabrikvej 19
 7441 Bording
 Tlf 98 43 99 66


Tegnet af <i>PMS</i>	Dato. 2807-2011	Tegn.nr. 153-9021	Arkiv navn. EI 2011	Side : 2/2	Maskine: Softbørsten
----------------------	-----------------	-------------------	---------------------	------------	----------------------



10. RESERVEDELSLISTE



	Varenr.	Beskrivelse
1.	59200134	Microcontroller 1761-L16BWA
2.	59200448	B&J kontaktor K2-12A01-230V
3.	59200488	B&J Termo Overload relay 1,2-1,8 A
4.	59200489	B&J Termo Overload relay 1,8-2,7 A
5.	59200588	Komponentklemme
6.	59100020	Drøvel in-line RFL-R-B 6-6
7.	59100055	MSV 25 SOP 00 220AC 5/2 EI/ F
8.	59100515	Regulator MR bit 1/8 08 bar
	59200280	Induktiv aftaster Ø 12 PNP
	59200289	Induktiv aftaster Ø18 PNP NO



	Varenr.	Beskrivelse
1.	51900022	Børste for skindrenser 150 mm
2.	59400155	Føringsvogn Str. 20
3.	59100250	Kompaktcylinder CMPC Ø20-0075
4.	59600109	Rullekæde 1/2"
	59300021	Børstemotor
	59300025	Kædemotor



Vores kvalitet – Dit valg

Fabriksvej 19 • DK-7441 Bording • Tlf. 98 42 05 66 • Fax 76 95 13 43 • info@jasopels.dk • www.jasopels.dk

Varenr. 31400004



31400004